



# COMUNE DI RODI' MILICI

Città Metropolitana di Messina

Tel. 090/9741010 - fax 090/9741657 c.f. 00180620833

e-mail [comunerodimilici@virgilio.it](mailto:comunerodimilici@virgilio.it)

Pec [comunerodimilici@pec.it](mailto:comunerodimilici@pec.it)

## AVVISO ALLA CITTADINANZA

### AUTOLETTURA CONTATORI IDRICI CON DOCUMENTAZIONE FOTOGRAFICA

Ai fini della fatturazione del Servizio Idrico relativa all'anno 2022,

#### SI INVITA

la cittadinanza a fornire la lettura dei contatori dell'acqua al 31/12/2022.

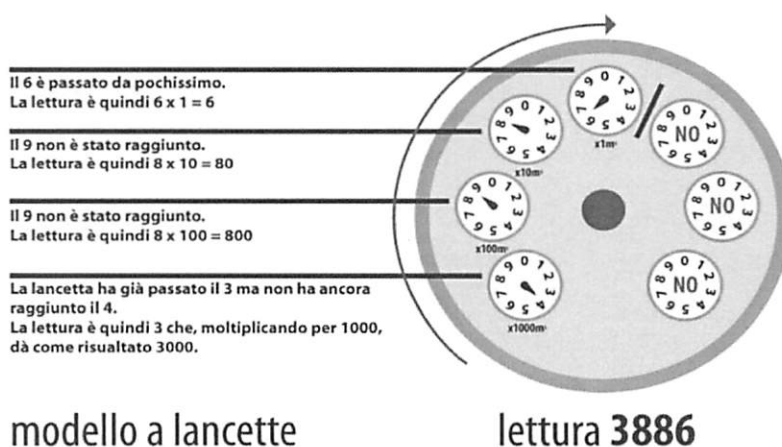
Per comunicare la lettura è necessario disporre del Codice Utente/Utenza/Contratto e del Codice della Matricola Contatore riportati nell'apposito spazio in fattura.

Inviare all'attenzione dell'Ufficio Tributi i dati richiesti utilizzando il Modello Word allegato, attraverso uno dei seguenti metodi:

- Scattando una foto al contatore idrico e inviando la stessa con i dati dell'intestatario dell'utenza (cognome, nome, C.F./P.IVA, codice utente, ubicazione e numero Matricola - vedi modello allegato), tramite:  
Pec: [comunerodimilici@pec.it](mailto:comunerodimilici@pec.it);  
Email: [comunerodimilici@virgilio.it](mailto:comunerodimilici@virgilio.it);
- Scattando una foto al contatore idrico e inviando la stessa con i dati dell'intestatario dell'utenza (cognome, nome, C.F./P.IVA, codice utente, ubicazione e numero Matricola - vedi modello allegato), tramite posta ordinaria al seguente indirizzo: Comune di Rodi Milici (ME) - Ufficio Tributi - Piazza Martino, 1 - 98059 Rodi Milici (ME);
- presentando lo stesso Modello già compilato al protocollo del Comune di Rodi Milici - Ufficio Tributi - in duplice copia (in modo che venga timbrata la copia che resta all'utente).

Le foto dovranno consentire di poter rilevare, in modo chiaro ed inconfutabile, il numero di matricola del contatore e i dati riportati nel quadrante.

## COME LEGGERE IL CONTATORE DELL'ACQUA

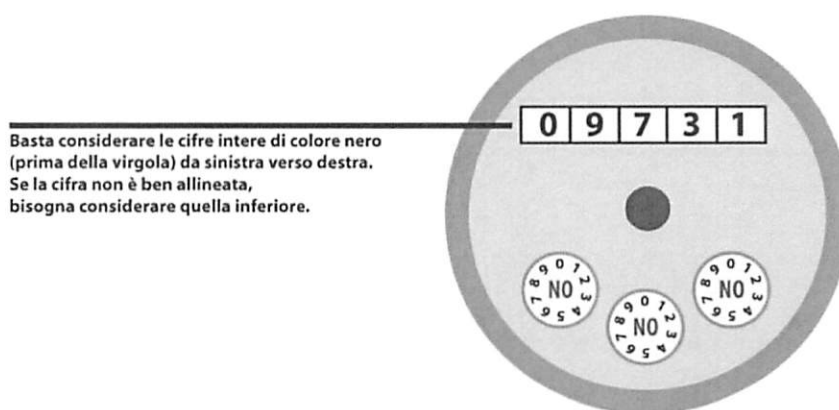


### Modello a lancette

I quadranti con numeratori neri indicano i metri cubi, mentre i decimali sono di colore rosso. Per leggere il contatore basta annotare i numeri con gli indici neri.

La lettura si esegue in senso orario, partendo dal basso a sinistra e procedendo verso destra. Devono essere lette solo le lancette degli orologi neri.

**Se la lancetta è posta tra due numeri, va considerato il numero più basso che precede la lancetta.**



### Modello a lettura diretta

È sufficiente considerare (leggendole come di consueto da sinistra verso destra) le cifre intere di colore nero, ignorando gli zeri a sinistra del primo numero.

**Se la cifra non è ben allineata, bisogna considerare quella inferiore.**

### **VANTAGGI DELL'AUTOLETTURA**


Con l'autolettura del contatore dell'acqua, comunichi i consumi registrati dal tuo contatore. Questo consente di ricevere la bolletta elaborata sulla base dei consumi effettuati e non su quelli stimati.

Si precisa che in caso di mancata comunicazione verrà effettuata una stima media del consumo ed emessa regolare fattura con possibilità di rettifica e/o conguaglio.

Il Comune si riserva, in ogni caso, di effettuare dei riscontri a campione per verificare la veridicità delle autoletture.

Confidiamo, quindi, nella massima collaborazione dei cittadini per la comunicazione della lettura, entro e non oltre il 28/02/2023, al fine di consentire l'emissione delle fatture in linea con i consumi effettivi e non presunti.

IL RESPONSABILE DELL'AREA ECONOMICO-FINANZIARIA  
Dott.ssa Francesca Puglia



IL SINDAGO  
Dott. Eugenio Aliberti

